

Power Horse Competition 2022

Onder het Zadel, REGLEMENTERING

Eendaagsewedstrijd op de eerste wedstrijddag.

Veiligheidshelm en bodyprotector verplicht.

Ruiter dient een verzekering voor burgerlijke aansprakelijkheid ten aanzien van derden te hebben.

De minimum leeftijd voor amazone of ruiter is 14 jaar

Bij elke briefing wordt voor de wedstrijd uitgebreid uitleg gegeven
over de te rijden proeven

Veterinaire keuring.

De te gebruiken proeven

1 Dressuur o.d. man

Proef 1 of proef 2

Afmetingen ring 20 x 40

2 Afstandsrit, route zelfde als aangespannen

3 Hindernissen voor onder de man

Per wedstrijd zullen 4 hindernis proeven worden gebruikt

Alle hindernissen zullen gemarkeerd zijn door markeringen op de grond of door rode en witte vlaggen/letters

Alle hindernissen hebben een maximale tijdszone

Alle fouten worden bestraft in tijd en/of strafpunten

5 strafpunten per gemaakte fout

Gereden tijd maal 0,2 strafpunt per begonnen seconde

Na 3 gemaakte fouten dient U de hindernis te verlaten

Uitvoeringsfouten:

Gangwissel, hindernis tussentijds verlaten, weigering,

Daar bovenstaande niet in alle reglementen voorziet verwijzen we naar de algemene reglementen aangespannen art 14.12

H 1 Brug onder de man

Doel: het tonen van een gewillig en voorwaarts gereden paard in stap

Brug met of zonder leuning

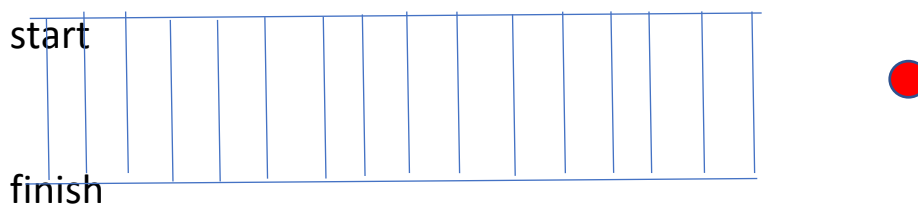
Lengte ongeveer 5 meter

Brug moet verplicht in stap overwonnen worden

Brug mag op de grond liggen of over water

Gangwissel niet toegestaan

Weigering , parcoursfout worden bestraft



H 2 Figuur 8 rijden met een hand

Doel: het figuur 8 met de teugels in een hand zonder de tonnen aan te raken en volgens het aangegeven parcours

Met een hand rijden tussen en om twee tonnen in de vorm

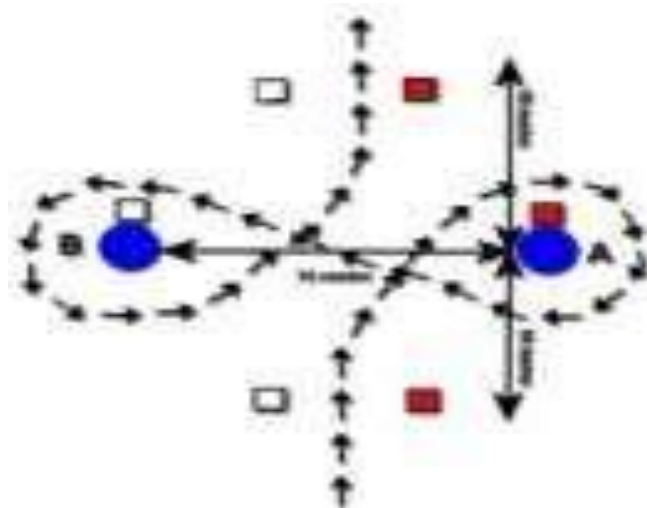
van een acht

tonnen staan 15 meter uit elkaar

de start en finish staat 10 meter vanaf de lijn tussen de twee tonnen

alle gangen zijn toegestaan

teugels met twee handen vasthouden wordt bestraft



H 3 Touw met hoefijzer


Doel : het rijden met een hand in een cirkel zonder dat het hoefijzer de grond raakt.

Het touw is 5 meter en in het midden hangt een hoefijzer wat de grond niet mag raken

Indien het touw uit uw hand valt dient U te stoppen en zal de dienstdoende jury U op die plaats de houder met touw aan U aangeven

Niet met de hand waar de houder van het touw wordt vastgehouden over de hals van het paard reiken

Deze proef dient u in stap af te leggen



H 4 Labyrint onder de man

Doel: het tonen van een gewillig voorwaarts paard met correcte hulpen van de ruitser

Verplichte gang is stap

Slalom door een balken labyrint in de vorm van twee in elkaar grijpende U's

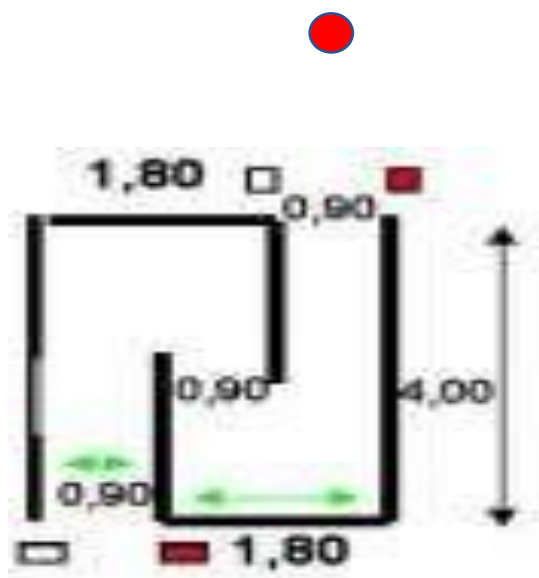
de doorgang is 90 cm

de lengte is 4 meter

de balken mogen niet worden aangeraakt

1 fout per balk

Stap achterwaarts wordt als fout aangerekend



H 5 Onbeweeglijk stilstaan onder de man

Doel: het tonen van gehoorzaamheid en kalmte van het paard

Onbeweeglijk stilstaan onder de man in de binnenste cirkel van 3 meter

De ruiter rijdt de cirkel binnen in het zadel

Men heeft 20 seconden de tijd om het paard in de cirkel van 3 meter stil te zetten


Men dient daarna de teugels los op de hals te leggen

Echter U mag het uiteinde uit veiligheidsoverwegingen vasthouden

Men dient 10 seconden stil te staan

Stemhulpen zijn toegestaan

De tijd stopt zodra de 10 seconden zijn verstreken



H 6 Opstijgen

Doel: zowel ruiter als paard moeten rust uitstralen

gaat om de onbeweeglijkheid van het paard tijdens het opstappen van de ruiter

De proef wordt afgelegd in een cirkel van 3 meter


Zodra het paard met een voet in de cirkel staat heeft de ruiter 30 seconden tijd om op te stijgen

Tijdens het opstijgen mag het paard geen voet verzetten

Het opstijgen is gereed zodra de ruiter beide voeten in de stijgbeugels heeft

De ruiter mag onder de man of aan de hand de cirkel betreden

Er zal een opstap kruk beschikbaar zijn



H 7 poort onder de man


Doel: in alle rust poort openen en sluiten

Een koord zit aan twee palen met een breedte van 250 cm

Een zwenkbare poort die vanaf het paard geopend en gesloten moet worden

De poort dient met dezelfde hand geopend en gesloten te worden

De tijd loopt zodra de poort wordt vastgepakt en eindigt zodra de poort wederom gesloten is



H 8 Slalom

Doel: slalom rijden zonder standers of pilonen aan te raken

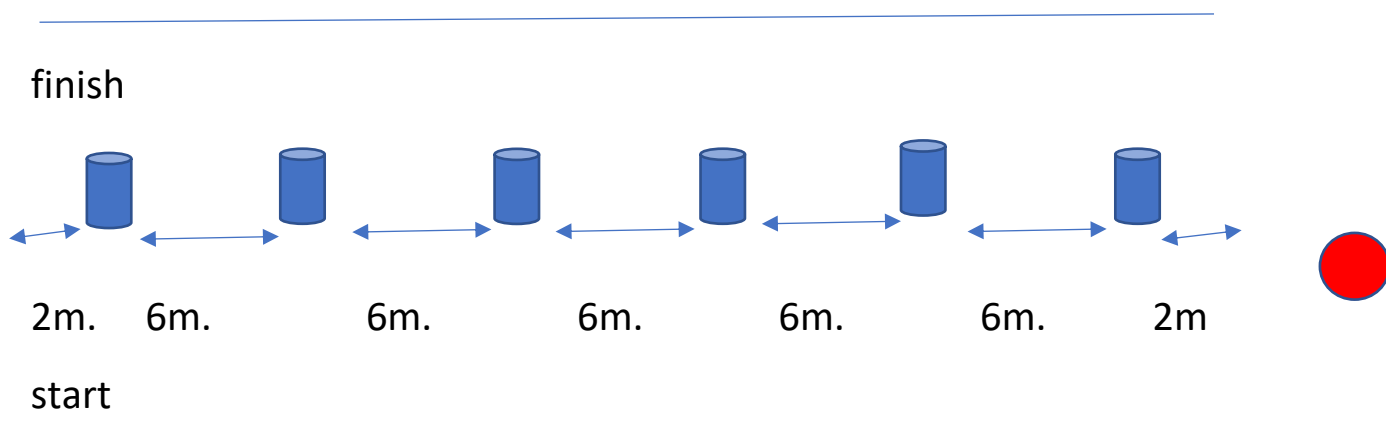
Slalomparcours van 6 standers die op een rechte lijn staan

De ruimte tussen de standers is 6 meter

Breedte is 4 meter bestaande uit markeerlijn of lint

Tijd begint en eindigt bij een vast punt in de omliggende zone

Gang is stap of draf



H 9 Smalle doorgang onder de man

Doel: door de hindernis zonder dat het paard de balken aanraken of overschrijden tijdens de gehele oefening


Gang is stap of draf

Langte is 8 meter, breedte 100 cm

Gangwissel is niet toegestaan

finish



start 8m. 

H 10 Waterpassage

Doel: tonen van een gewillige en voorwaartse beweging van het paard

Verplichte gang stap

Natuurlijke of kunstmatige waterpartij lengte minimaal 4 meter

Breedte minimaal 3 meter

Diepte max. 50 cm

